



Consejería de Agricultura, Pesca y Medio Ambiente
Secretaría General de Agricultura y Alimentación

PRIMER AFORO DE PRODUCCIÓN DE CÍTRICOS EN ANDALUCÍA

CAMPAÑA 2012-2013

Huelva, 10 de Octubre 2012

CAMPAÑA 2012-2013

1º AFORO DE PRODUCCIÓN DE CÍTRICOS EN ANDALUCÍA


1.683.635 t

- Un +4,2% más que la producción de la pasada campaña
- Un +8,5% más que la media de las últimas 4 campañas
- Principalmente, debido a la progresiva entrada en plena producción de las nuevas plantaciones que se realizaron en los últimos años.



1º AFORO DE PRODUCCIÓN DE CÍTRICOS EN ANDALUCÍA 2012-2013

- Progresiva entrada en plena producción de las nuevas plantaciones que se realizaron en los últimos años.
- Cuajado deficiente debido a picos con temperaturas demasiado altas para las fechas.
- Las altas temperaturas del verano han hecho que haya menos fruta en los árboles que una campaña normal.
- La climatología (calor y falta de lluvias) de septiembre está retrasando la maduración de la fruta.



1º AFORO DE PRODUCCIÓN DE CÍTRICOS EN ANDALUCÍA 2012-2013

- La **menor carga de fruto** en los árboles hace que las naranjas tengan **mayor calibre**, pero aún necesitan más agua para poder alcanzar el calibre esperado.
- Habrá que esperar para conocer los efectos de las **últimas lluvias**, si bien en algunos sitios ha beneficiado al cultivo, en otros, al producirse de forma precipitada ha podido perjudicar.



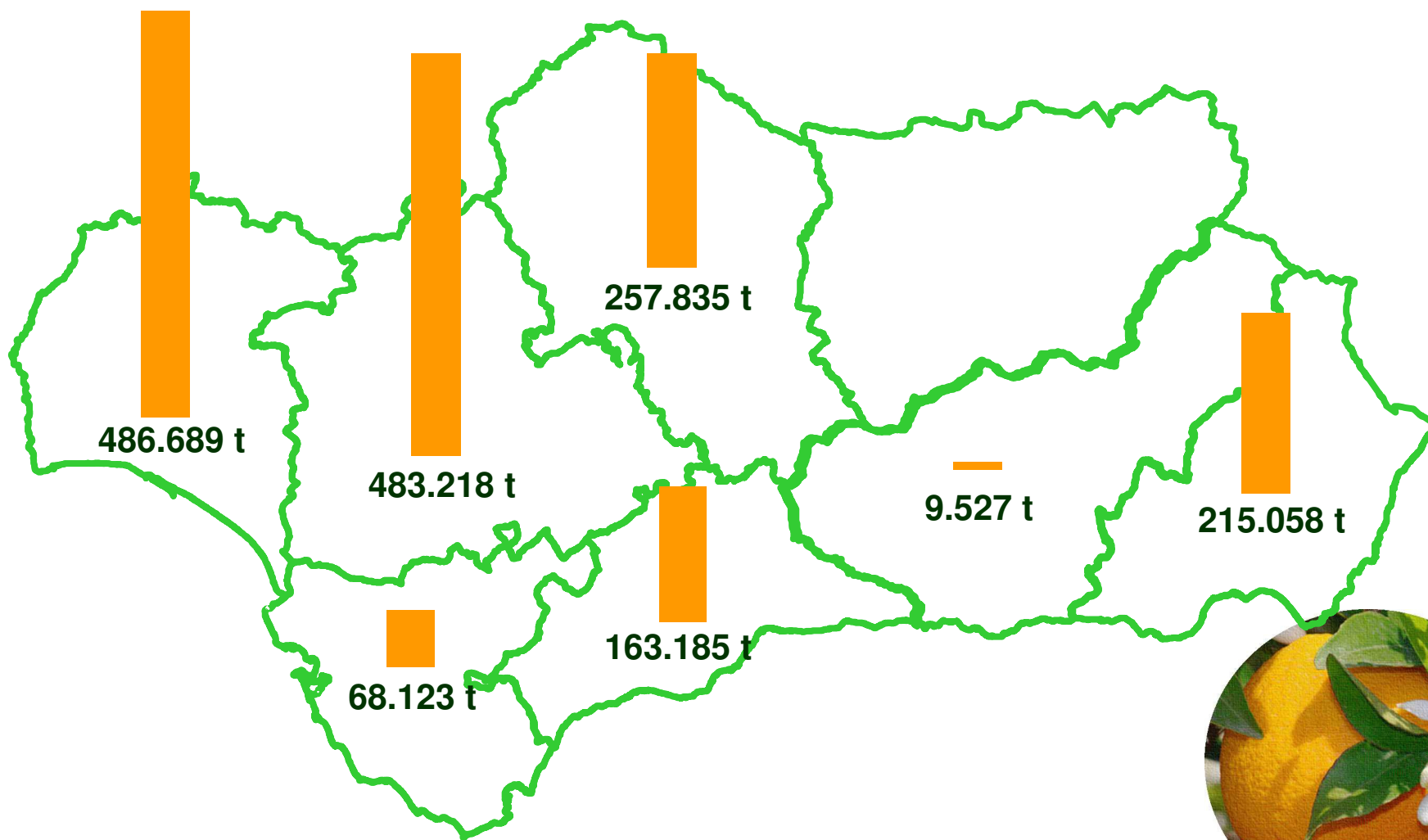
AFOROS CAMPAÑA 2012-2013

COMPARATIVA CON OTRAS ZONAS PRODUCTORAS

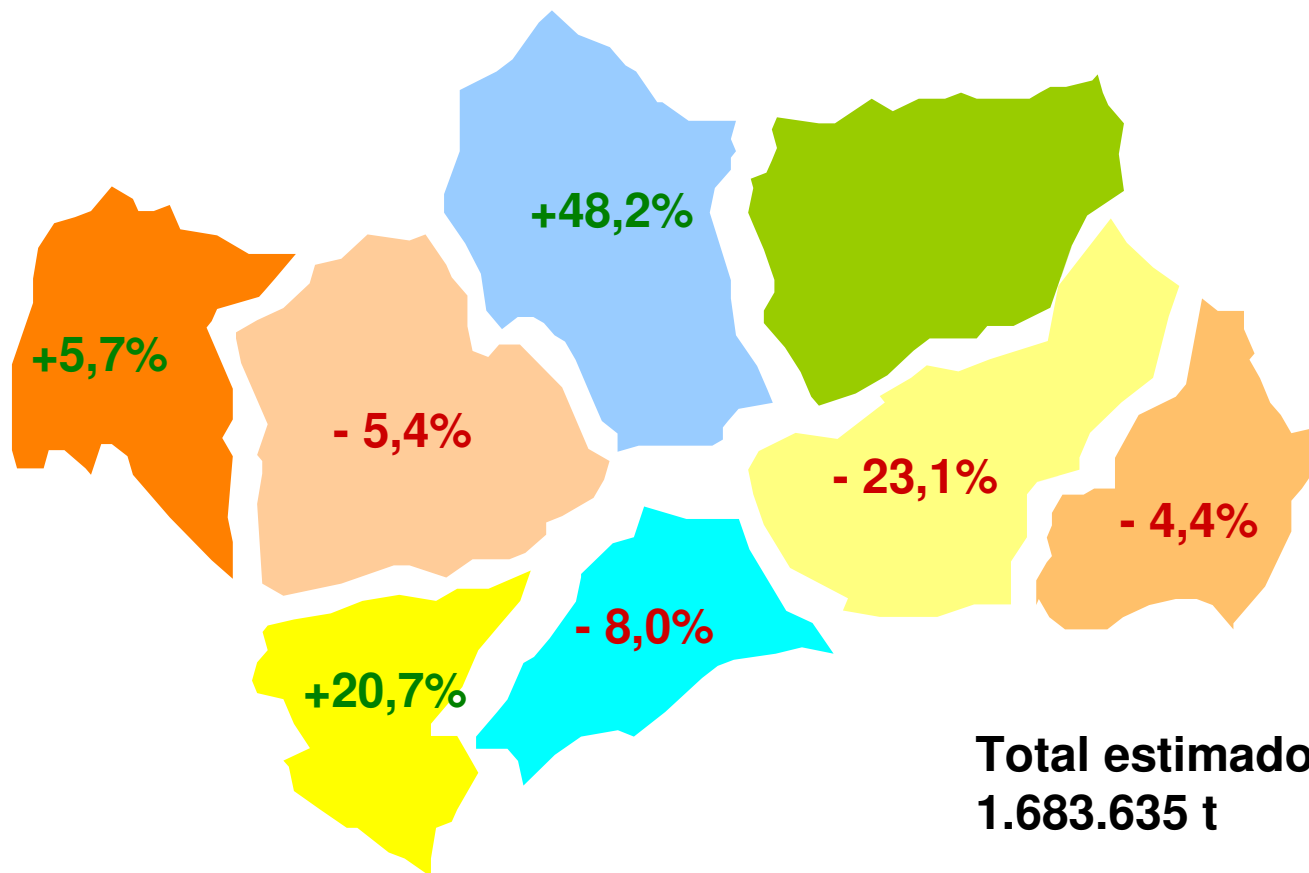
Andalucía	1.683.635 t (+ 4,2%)
Valencia	3.013.856 t (- 4,9%)
Murcia	557.000 t (- 14,9%)
España	6.109.000 t (- 5,7%)



1º AFORO 2012-2013 POR PROVINCIAS



COMPARATIVA ENTRE EL AFORO DE 2012/13 Y LA PRODUCCIÓN DE 2011/12



Total estimado:
1.683.635 t




1º AFORO DE PRODUCCIÓN DE CÍTRICOS ANDALUCÍA 2012-13

- **Huelva** recupera la posición de **primera productora** de cítricos, con el **28,9%** de la producción de Andalucía.
- **Huelva y Sevilla** suponen juntas **más del 57%** de la producción de cítricos de Andalucía.
- Del total de cítricos producido, el **74%** serán **naranjas dulces**, un **18%** serán **mandarinas** y un **6%** serán **limones**. El **2%** restantes serán **naranjas amargas, pomelos y otros cítricos** como limas, etc.



1º AFORO 2012-2013 POR PRODUCTOS

ESPECIE	AFORO 2012/2013 (t)	DIFERENCIA con PRODUCCIÓN 2011/2012
Mandarinas	327.069	-3,8%
Naranja Dulce	1.242.260	+6,6%
Naranja Amarga	7.540	-7,1%
Limonos	101.666	-1,1%
Pomelos	16.434	+26,7%
Otros cítricos	5.583	+28,8%
TOTAL CÍTRICOS	1.683.635	+4,2%

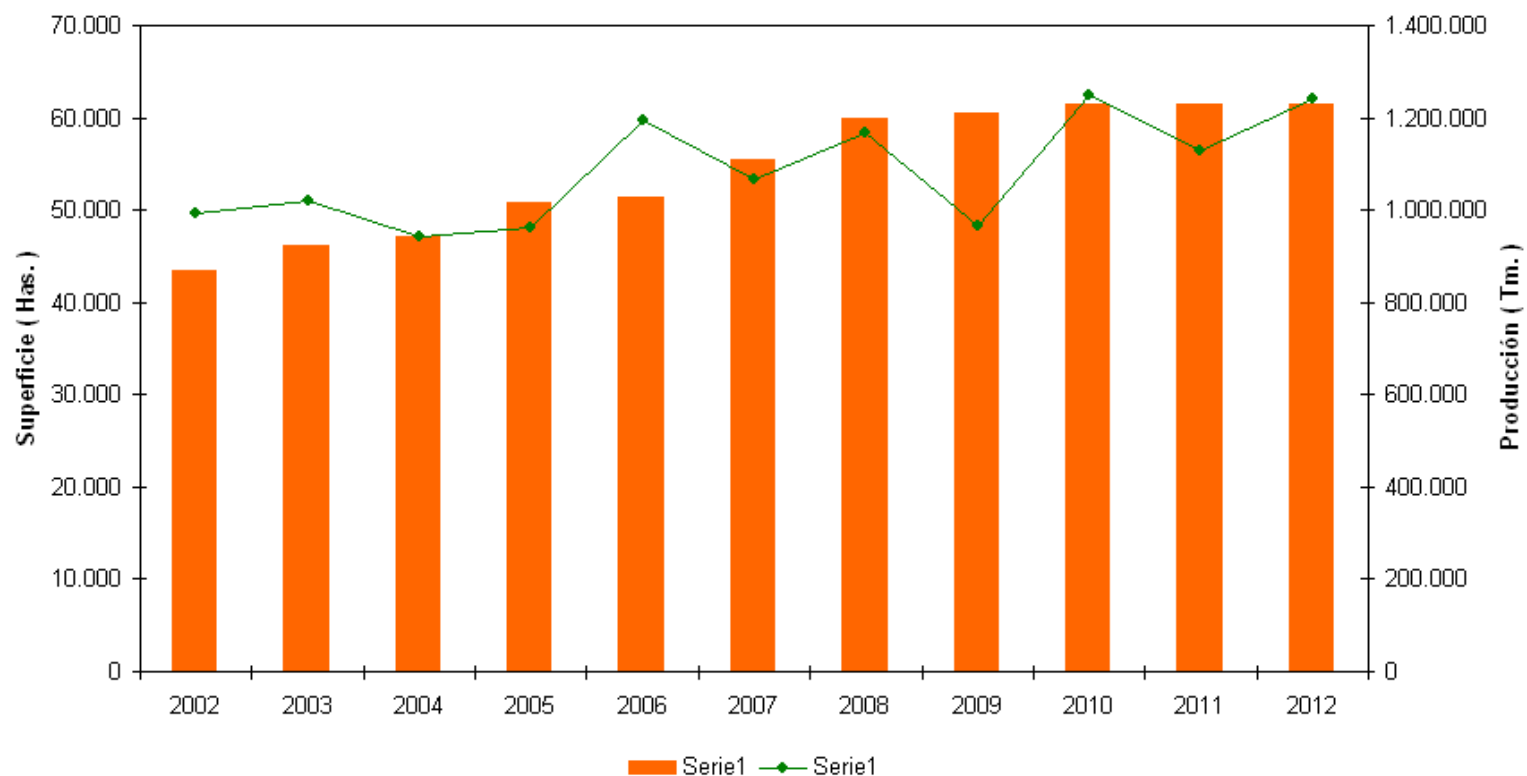


1º AFORO DE PRODUCCIÓN DE CÍTRICOS ANDALUCÍA 2012-13


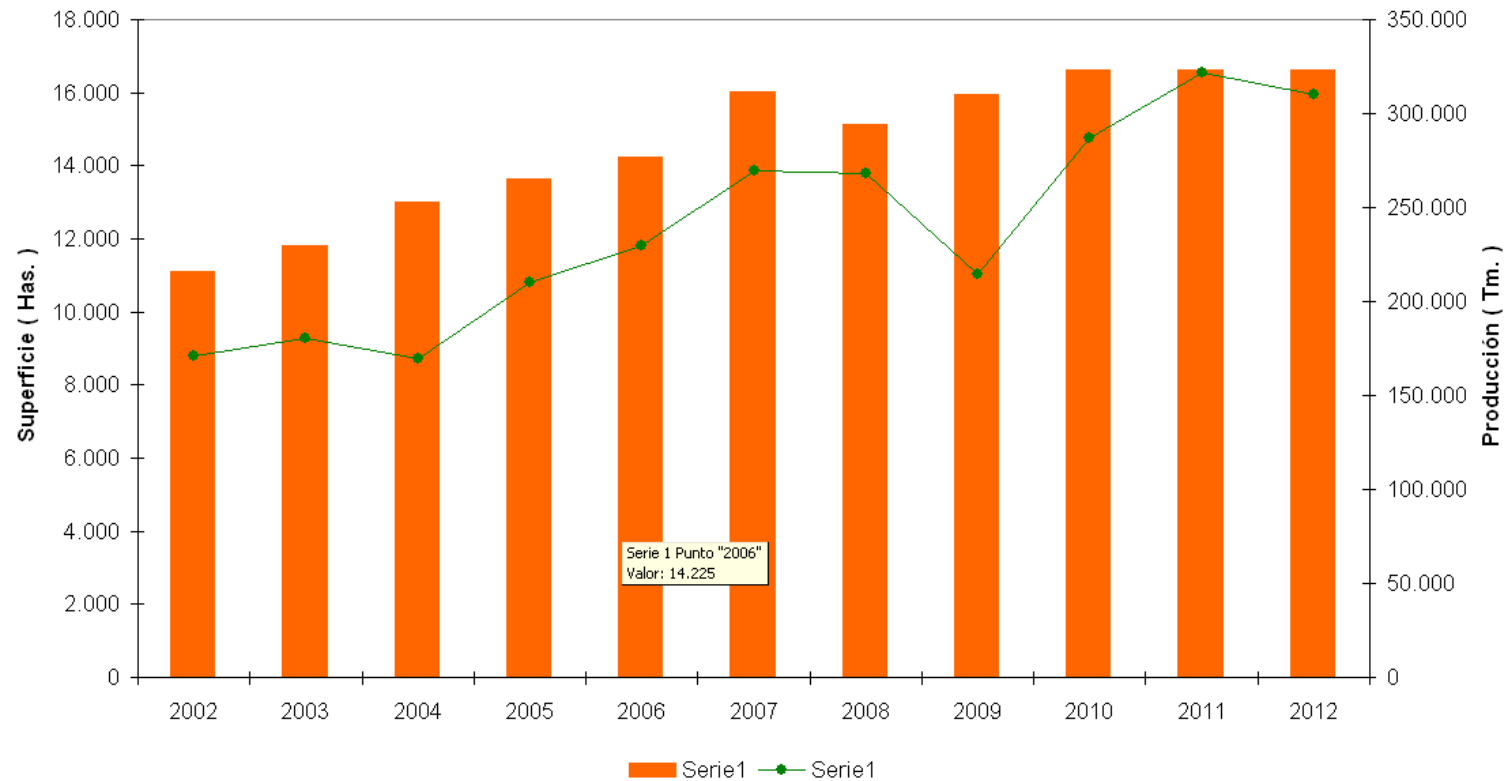
- **Naranjas:** Sevilla es la primera productora con **434.869 t** de naranjas dulces (35% del total), seguida por Huelva (24%), Córdoba (19%) y Almería (10%).
- **Mandarinas:** Huelva es la primera productora con el **55%** del total previsto, seguida por Almería (19%), Sevilla (9%) y Málaga (8%).
- **Limones:** la mayor productora es Málaga con un **67%** seguida por Almería con el **29%**, que aumenta cada año.




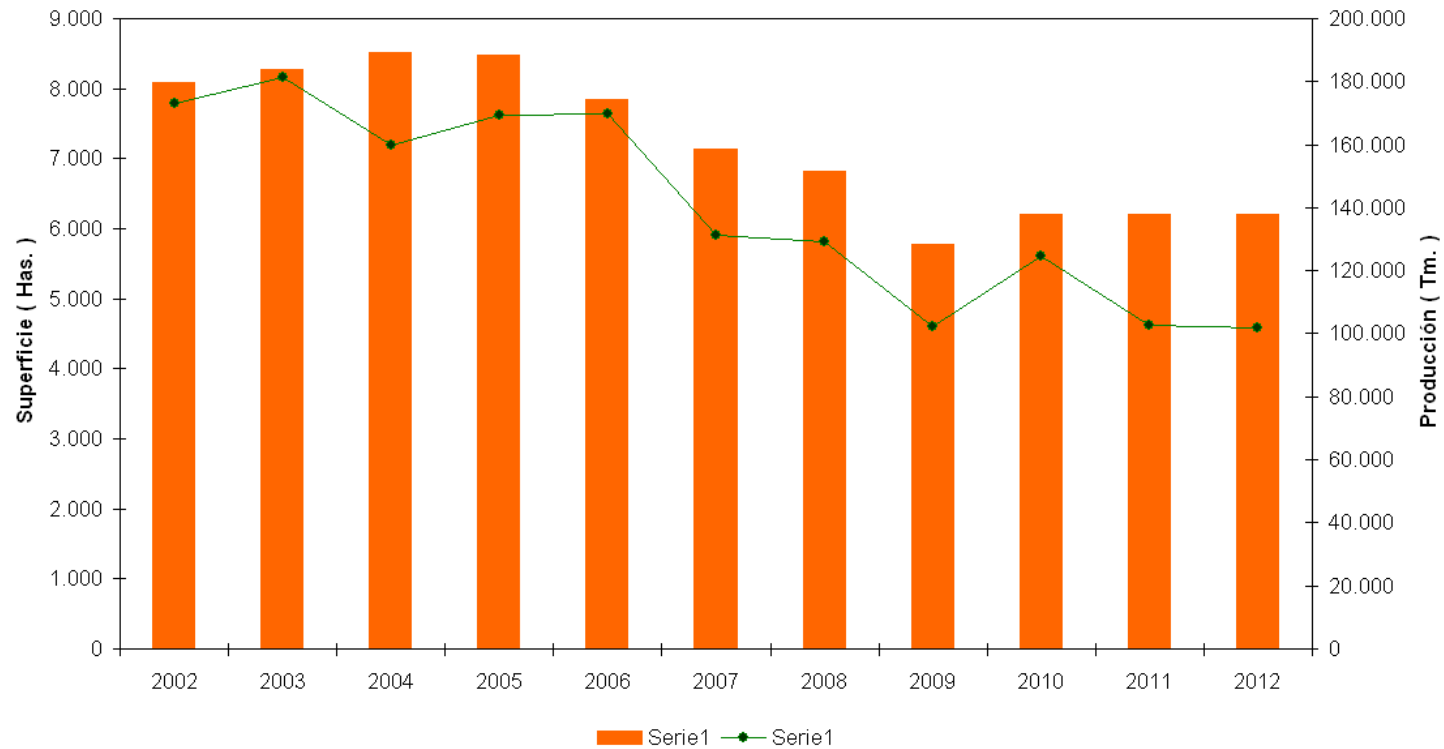
Naranja dulce



Mandarino



Limón



SEVILLA

PRODUCCIÓN CÍTRICOS PROVINCIA DE SEVILLA

ESPECIE	AFORO 12/13 (t)	VARIACION PRODUCC. 11/12
Mandarina	30.219	-9,1%
Naranja dulce	434.869	-5,7%
Naranja amarga	7.395	-6,0%
Limones	582	+10,0%
Pomelo	7.726	+47,4%
Otros cítricos	2.427	-6,4%
TOTAL CÍTRICOS	483.218	-5,4%

HUELVA

PRODUCCIÓN CÍTRICOS PROVINCIA DE HUELVA

ESPECIE	AFORO 12/13 (t)	VARIACION PRODUCC. 11/12
Mandarina	172.464	-6,5%
Naranja dulce	307.639	+12,4%
Limones	669	+643,3%
Pomelo	3.823	+112,6%
TOTAL CÍTRICOS	486.689	+5,7%



CÓRDOBA

PRODUCCIÓN CÍTRICOS PROVINCIA DE CÓRDOBA

ESPECIE	AFORO 12/13 (t)	VARIACION PRODUCC. 11/12
Mandarina	9.151	+51,7%
Naranja dulce	246.136	+48,9%
Limones	248	-32,2%
Pomelo	1.885	+3,3%
TOTAL CÍTRICOS	257.835	+48,2%



ALMERÍA

PRODUCCIÓN CÍTRICOS PROVINCIA DE ALMERÍA

ESPECIE	AFORO 12/13 (t)	VARIACION PRODUCC. 11/12
Mandarina	61.666	+4,5%
Naranja dulce	121.733	-11,1%
Naranja amarga	23	-88,3%
Limones	30.167	+12,0%
Pomelo	700	-2,1%
Otros cítricos	769	-42.3%
TOTAL CÍTRICOS	215.058	-4,4%

MÁLAGA

PRODUCCIÓN CÍTRICOS PROVINCIA DE MÁLAGA

ESPECIE	AFORO 12/13 (t)	VARIACION PRODUCC. 11/12
Mandarina	24.530	-22,1%
Naranja dulce	69.695	-2,4%
Limones	68.960	-6,1%
TOTAL CÍTRICOS	163.185	-8,0%



CÁDIZ

PRODUCCIÓN CÍTRICOS PROVINCIA DE CÁDIZ

ESPECIE	AFORO 12/13 (t)	VARIACION PRODUCC. 11/12
Mandarina	12.046	+45,9%
Naranja dulce	53.445	+17,5%
Limones	322	+10,7%
Pomelo	2.300	-4,2%
TOTAL CÍTRICOS	68.123	+20,7%



GRANADA

PRODUCCIÓN CÍTRICOS PROVINCIA DE GRANADA

ESPECIE	AVANCE 12/13 (t)	VARIACION PRODUCC. 11/12
Mandarina	76	-23,2%
Naranja dulce	8.743	-21,4%
Limones	708	-40,0%
TOTAL CÍTRICOS	9.527	-23,1%

